




# GUIDE À L'INTENTION DES PARENTS

## PRÊT POUR LA MATERNELLE!

REMIS À TOUS LES PARENTS  
DES ÉLÈVES DE LA MATERNELLE,  
CE GUIDE VOUS PERMETTRA  
DE BIEN OUTILLER VOTRE ENFANT  
LORS DE SES PREMIERS PAS DANS  
LE MONDE SCOLAIRE.



ÉCOLE TRILINGUE  
**VISION**  
TERREBONNE





## MON ENFANT FAIT SES PREMIERS PAS DANS LE MONDE SCOLAIRE...

### Conseils pour débiter du bon pied...

*Les parents sont les premiers éducateurs de leur enfant.*

#### À LA MAISON :

- Favorisez le partage entre frères/sœurs et amis.
- Adoptez des routines de vie saines.
- Aidez votre enfant à développer son autonomie (s'habiller seul, attacher ses lacets...).
- Incitez votre enfant à attendre son tour.
- Développez ses habiletés motrices (se tenir en équilibre, lancer et attraper un ballon...).
- Pratiquez l'écriture de son prénom (une majuscule au début).
- Établissez des règles de vie pour la maison.
- Encouragez les questionnements.
- Faites de la maison un lieu d'apprentissage (bricolage, lecture, jardinage, casse-tête, cuisine...).
- Donnez l'occasion à votre enfant de faire des choix.
- Proposez des défis à votre enfant.
- Incitez-le à utiliser un vocabulaire riche et précis.
- Demandez-lui de reformuler les consignes données.
- Donnez des responsabilités à votre enfant.
- Faites observer à votre enfant que vous avez aussi des règles à respecter.

### La première journée...

*Devenez complice des découvertes de votre enfant.*

La première journée d'école est un grand événement pour votre enfant. Il est possible qu'il se questionne :

- « Maman, qui va m'aider? »
- « Papa, qui seront mes amis? »
- « Qui sera mon enseignante? »
- « Quand viendras-tu me chercher? »
- « J'ai peur, je ne parle pas anglais! »
- « Et si je ne comprends rien? »

Au départ, un parent qui adopte une attitude positive face à toutes ces questions transposera un sentiment de sécurité à l'enfant. Si vous avez des craintes, vous devez en parler avec l'enseignant(e) de votre enfant.

### La communication entre l'école et la maison

*Toute une équipe pour aider votre enfant à réussir.*

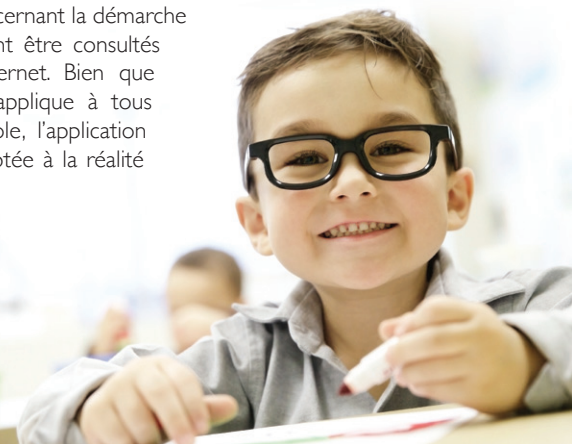
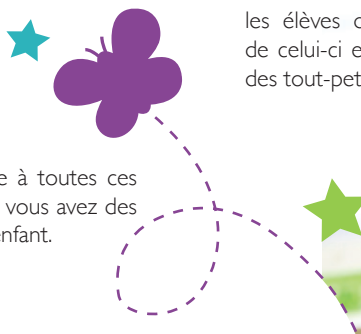
La communication école/maison est primordiale pour que votre enfant s'épanouisse à son plein potentiel. L'application Seesaw est un excellent outil de communication au quotidien. Au besoin et sur rendez-vous, les enseignants(es) sont disponibles pour répondre à vos questions. Discuter de sujets importants avec les enseignants(es) ou le personnel de l'école ne peut se faire « sur le pouce ». Au besoin, vous pouvez aussi vous adresser à la conseillère pédagogique ou à la directrice.

Des rencontres de parents sont prévues au calendrier. Une première rencontre en début d'année scolaire permettra à l'enseignant(e) de vous expliquer le fonctionnement de la classe. D'autres rencontres suivront lors de la mise en ligne des bulletins. L'application Seesaw vous donnera également accès au portfolio numérique de votre enfant. Cette plateforme offre une vitrine personnalisée sur le quotidien de votre enfant.

### Le code de vie

*Vivre de nouvelles expériences dans un environnement harmonieux.*

Le code de vie fixe les normes de sécurité et les conditions qui favorisent l'apprentissage. Il vise à créer un milieu de vie que nous voulons sécurisant, valorisant et harmonieux pour **TOUS** nos élèves. Il est le véhicule de nos valeurs. Le code de vie de l'école, ainsi que tous les détails concernant la démarche disciplinaire, peuvent être consultés sur notre site Internet. Bien que le code de vie s'applique à tous les élèves de l'école, l'application de celui-ci est adaptée à la réalité des tout-petits.



## Le programme Vision

*Permettre à mon enfant de s'ouvrir sur le monde.*

Le programme de la maternelle de l'école Vision s'appuie sur les compétences prescrites par le programme de formation de l'éducation préscolaire du ministère de l'Éducation en plus d'intégrer les connaissances définies dans les programmes Vision en langues (anglais, français et espagnol), de même que des notions de base en mathématiques. Un projet éducatif axé sur les langues, mais qui ne bouscule pas le rythme d'apprentissage des enfants.

## Immersion anglaise...

*Un concept d'immersion unique.*

En compagnie du titulaire de classe, les journées à la maternelle se déroulent essentiellement en anglais. Comme nous nous adressons principalement à une clientèle francophone, l'école dispense également des heures d'enseignement en français toutes les semaines. Le programme du réseau Vision sur le développement des compétences langagières à la maternelle permet à l'enfant de développer, à son rythme, l'apprentissage de la lecture et de l'écriture. À la maternelle, le but ultime de l'enseignement du français est donc de développer chez l'enfant, un intérêt marqué à l'égard du monde écrit.

Le programme d'immersion Vision à la maternelle est efficace, et ce, même si votre enfant n'a jamais été en contact avec la langue anglaise. Notre approche individualisée permet à chaque enfant de s'adapter facilement. Toutefois, voici quelques suggestions afin de faciliter la transition de votre enfant dans un milieu d'immersion anglophone :

- Regarder la télévision en anglais.
- Écouter et apprendre des comptines en anglais.
- Choisir des sites Internet et des applications en anglais.
- Lire à votre enfant des histoires en anglais.
- Camp de jour Vision en anglais.

## Place à l'espagnol!

*Développer un haut niveau de compétences en langues.*

À la maternelle, l'enseignement de l'espagnol mise surtout sur le jeu pour initier les enfants et développer leurs compétences dans cette langue. Chants, comptines, devinettes, causeries et jeux de rôles sont donc au rendez-vous à chaque période d'espagnol. Une expérience positive et gratifiante pour tous les élèves!



*La persévérance, l'estime, l'autonomie, le repos et la confiance sont synonymes de succès!*

## Rappels importants

- L'identification du matériel scolaire et de tous les vêtements est requise.
- Prévoir des vêtements de rechange bien identifiés, en cas d'accident.
- Un service de repas chauds cuisinés sur place est disponible.
- Un enfant fiévreux doit demeurer à la maison.
- Seuls les médicaments avec ordonnance seront administrés à votre enfant.
- Les collations doivent être des fruits, des légumes ou du fromage.

## Le développement de mon enfant

*La maternelle, un lieu privilégié pour développer ses habiletés.*

À travers le jeu et les activités de routine, différentes compétences sont développées à la maternelle.

En voici une brève description :

### L'ENFANT SE DÉVELOPPE SUR LE PLAN SENSORIEL ET MOTEUR.

Jeux d'adresse, corde à danser, jeux d'équilibre, maîtrise du ciseau, bonne préhension du crayon, s'habille seul, attache ses lacets (...).

### L'ENFANT DÉVELOPPE SA PERSONNALITÉ.

Fait des choix, rend service, range ses jouets, parle de ce qu'il aime, répond lorsqu'on lui pose des questions, identifie ses sentiments (...).

### L'ENFANT ENTRE EN RELATION AVEC LES AUTRES.

Joue avec des enfants de son âge, participe à des sports d'équipe, essaie de régler ses conflits par lui-même, donne son opinion (...).

### L'ENFANT SE FAMILIARISE AVEC SON ENVIRONNEMENT.

Mémorise son adresse et autres détails utiles, range les jouets aux bons endroits, se souvient du trajet à faire pour se rendre à un endroit (...).

### L'ENFANT MÈNE À TERME SES PROJETS ET ACTIVITÉS.

Explique au départ ce qu'il fera, exprime ses changements d'idée, termine ses activités, mène à terme ses projets (...).

### L'ENFANT COMMUNIQUE.

Raconte une histoire, utilise les bons mots et les bonnes expressions, explore les rimes et le jeu symbolique (...).

► Site web à visiter : [naitreetgrandir.com](http://naitreetgrandir.com)



## Horaire

Le quotidien de la classe.\*

<b>6 h 30</b>	Ouverture du service de garde
<b>7 h 40</b>	Accueil des élèves à l'intérieur Arrivée des élèves au plus tard à 8 h 10
<b>8 h 20</b>	Début des classes et routine matinale
	Ateliers dirigés en anglais
	• Éveil à l'écriture et à la lecture
	• Arts
<b>AM</b>	• Sciences
	• Conscience mathématique
	Collation et récréation
	Ateliers en espagnol
<b>11 h 40</b> <b>à 12 h 40</b>	Diner et récréation
	Heure du conte et relaxation
	Ateliers en français
<b>PM</b>	Ateliers de motricité
	Collation et récréation
	Jeux libres
<b>16 h</b>	Départ
<b>16 h 40</b>	Service de garde

\*Horaire à titre indicatif, peut varier selon les groupes.

## Effets scolaires et vêtements

- Bien respecter la liste d'effets scolaires. Cela facilitera le travail de votre enfant en classe.
- Bien identifier les effets scolaires en respectant les directives qui vous seront fournies sur la liste scolaire.
- Les marqueurs Sharpie et l'appareil P-touch sont efficaces pour identifier les effets scolaires de votre enfant.
- Faites un bon choix de sac d'école.
- Pensez déjà aux vêtements d'automne et d'hiver! Ils doivent être faciles à attacher et à détacher.
- TOUS les vêtements doivent être clairement identifiés.



Avant la rentrée scolaire, avez-vous pensé à la vaccination et à prendre rendez-vous chez l'optométriste?



**HopHop** est un système de départs efficace et sécuritaire. Des détails vous seront communiqués à la rentrée : [hophop.ca](http://hophop.ca).



ÉCOLE TRILINGUE  
**VISION**  
TERREBONNE



## Pour en savoir plus :

École Trilingue Vision Terrebonne  
2955, boulevard de la Pinière, Terrebonne (QC) J6X 0A3

[ecolevision.com](http://ecolevision.com)  
[education.gouv.qc.ca](http://education.gouv.qc.ca)